

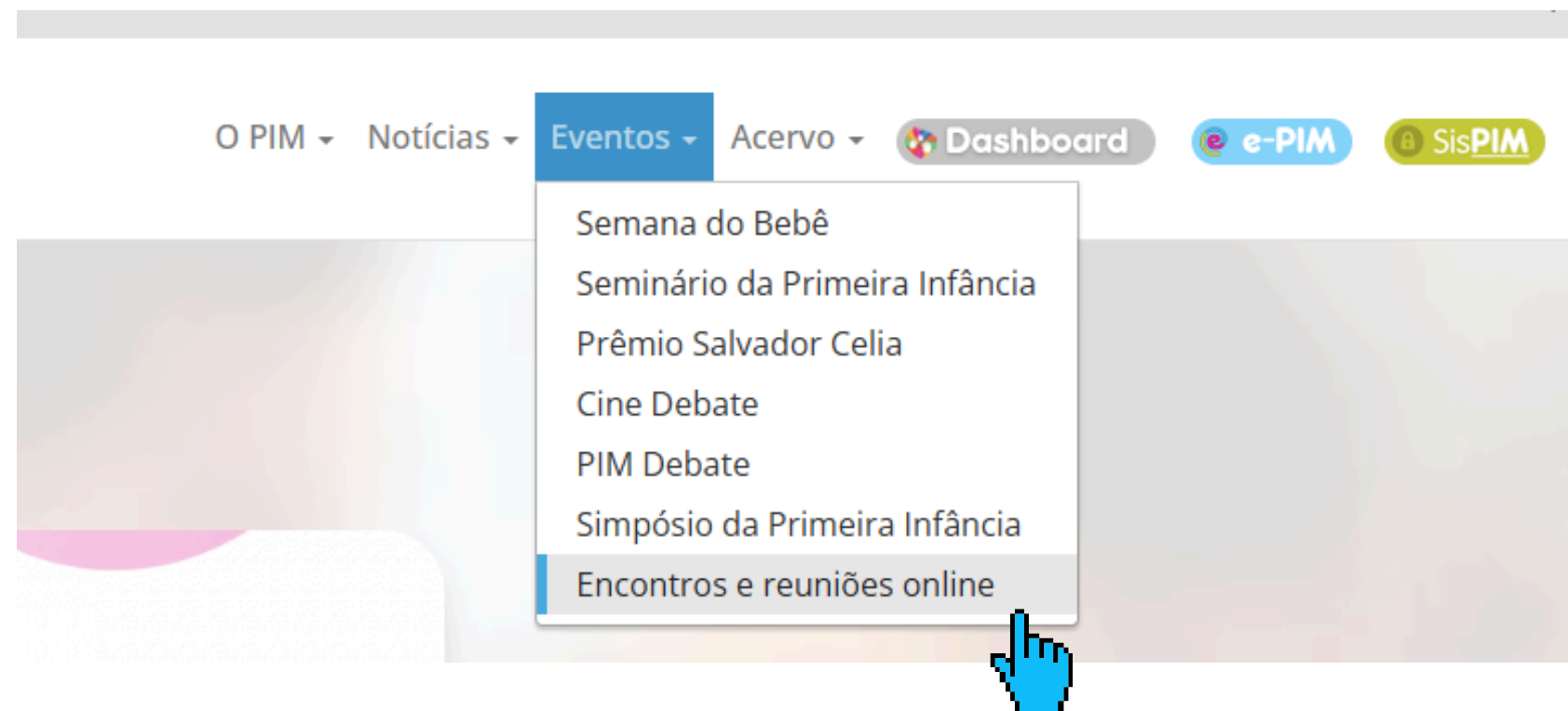


BEM-VINDOS À FORMAÇÃO CONTINUADA ONLINE: METODOLOGIA & SISTEMA DE INFORMAÇÃO

Público-alvo:
Equipes municipais do PIM



A APRESENTAÇÃO E A GRAVAÇÃO DESTA FORMAÇÃO ESTARÃO DISPONÍVEIS NO SITE E NA TELA INICIAL DO SISPIIM



Formação Online Sobre Metodologia e Sistema de Informação

Formação destinada aos integrantes das equipes municipais do PIM e interessados, com o objetivo de oportunizar melhor compreensão da metodologia e alimentação do SisPIM.

As próximas formações serão realizadas das 09:30 às 11:30, nas seguintes datas:

- 25/09/25
- 23/10/25

Para a melhor qualidade da discussão, é **IMPRESINDÍVEL** que os participantes tenham realizado no **e-PIM** (plataforma de educação à distância do PIM):

- Formação Introdutória do Primeira Infância Melhor (PIM);
- A Formação Introdutória do Sistema de Informação do PIM (SisPIM);
- A Formação Continuada Metodologia do PIM e o Sistema de Informações;

Não é necessária inscrição prévia.

O encontro será realizado pelo seguinte link: <http://bit.ly/3lswgLf>

Confira o vídeo e o material do último encontro, realizado em 22/05/2025:



NOS AJUDE A QUALIFICAR ESSE ESPAÇO QUE É CONSTRÚIDO PARA VOCÊ!

Realize a avaliação desta formação através
deste [link](#)



VOCÊ CONHECE O PIM INFORMA NO WHATSAPP?

Participe de nossos grupos de Whatsapp e receba informações sobre eventos, formações e orientações sobre o Programa!



OPORTUNIDADE DE QUALIFICAÇÃO!

Você já realizou as últimas formações disponibilizadas no e-PIM?

FORMAÇÃO CONTINUADA AUTOINSTRUCIONAL

ABORDAGENS ANTIRRACISTAS NO ATENDIMENTO A CRIANÇAS E SUAS FAMÍLIAS

PÚBLICO-ALVO: EQUIPES MUNICIPAIS DO PIM, PROFISSIONAIS QUE ATUAM COM CRIANÇAS, PÚBLICO EM GERAL

20h

O PROCESSO DE CARACTERIZAÇÃO NO PIM

PÚBLICO-ALVO: GTMs, MONITORES(AS)/SUPERVISORES(AS) E VISITADORES(AS) DO PIM

12h



Para o aproveitamento desta formação é **NECESSÁRIO** que você tenha realizado as formações disponibilizadas na plataforma de ensino à distância do PIM, o e-PIM:

**FORMAÇÃO INTRODUTÓRIA
AUTOINSTRUCIONAL**
DO PRIMEIRA INFÂNCIA MELHOR

PÚBLICO-ALVO:
GESTORES, GTMs, MONITORES(AS)/SUPERVISORES(AS) E VISITADORES(AS) DO PIM

24h

➔
Formação introdutória autoinstrucional do PIM

Curso >

FORMAÇÃO INTRODUTÓRIA AUTOINSTRUCIONAL

SISTEMA DE INFORMAÇÕES DO PIM
SISPIM

PÚBLICO-ALVO: EQUIPES MUNICIPAIS DO PIM

4h

Formação autoinstrucional sobre o Sistema de In...

Curso >

QUATRO PONTOS DE ALINHAMENTO INICIAL



1º)

O SisPIM é o **reflexo da metodologia** de trabalho do PIM, ou seja, a maneira como o PIM se estrutura e atua deve encontrar correspondência ao que é informado no sistema de informações.

Assim, **para entender o sistema é necessário entender como o PIM funciona.**

2º)

Na metodologia do PIM, existe um **FLUXO para inclusão das informações no SisPIM.**

Se este fluxo for seguido, a chance de erros será minimizada

- 1 Visitador(a) preenche os formulários físicos do PIM

- 1** Visitador(a) preenche os formulários físicos do PIM
- 2** Monitor(a) revisa os formulários. Se necessário corrigir ou confirmar informações, deve dialogar o(a) visitador(a)

- 1 Visitador(a) preenche os formulários físicos do PIM
- 2 Monitor(a) revisa os formulários. Se necessário corrigir ou confirmar informações, deve dialogar o(a) visitador(a)
- 3 Responsável pela digitação insere as informações já revisadas no SisPIM

**Responsável pela digitação:
GTM, monitor ou digitador**



- 1** Visitador(a) preenche os formulários físicos do PIM
- 2** Monitor(a) revisa os formulários. Se necessário corrigir ou confirmar informações, deve dialogar o(a) visitador(a)
- 3** Responsável pela digitação insere as informações já revisadas no SisPIM
- 4** GTM e monitor(a) acompanha os relatórios gerados pelo SisPIM, monitorando e avaliando as ações

A QUALIDADE das informações registradas **DEPENDE** de um bom preenchimento pelo visitador, uma boa revisão/supervisão do monitor e sua correta inserção no sistema, realizada pelo responsável pela digitação



3º)

A programação do sistema possui **prazos e ordens específicas**.

O(a) responsável pela digitação(a) só vai conseguir inserir informações no sistema sem apontar erro se elas estiverem de acordo com indicado.

Exemplos:

Se a Avaliação do Desenvolvimento Infantil (ADI) é realizada somente após a conclusão da faixa etária da criança, não é possível incluí-la no SisPIM antes de a criança completar a faixa etária.

Se a criança está com 1 mês de vida, não é possível inserir o Diagnóstico do Desenvolvimento Infantil de outra faixa etária que não a com os indicadores correspondentes a faixa etária de 0-3 meses.

4º)

O sistema vai apontar erro quando a metodologia de trabalho do PIM não estiver sendo executada corretamente.

Exemplos:

O tempo médio de uma gestação é de 40 semanas. Se a gestante segue cadastrada (ativa) no sistema com mais de 42 semanas de gestação, ele irá entender que há algum engano e inativará a gestante por suspeita de erro.

Se foi incluído o cadastro (caracterização) de família sem a inclusão de gestante ou criança, o sistema irá apontar erro, pois o programa acompanha famílias com gestantes e/ou com crianças.

MAS, AFINAL, O QUE QUEREMOS DIZER QUANDO FALAMOS DE “METODOLOGIA” DO PIM?

- Processo organizado de funcionamento;
- Modo de funcionar que lhe é próprio e o difere de outras políticas e programas.



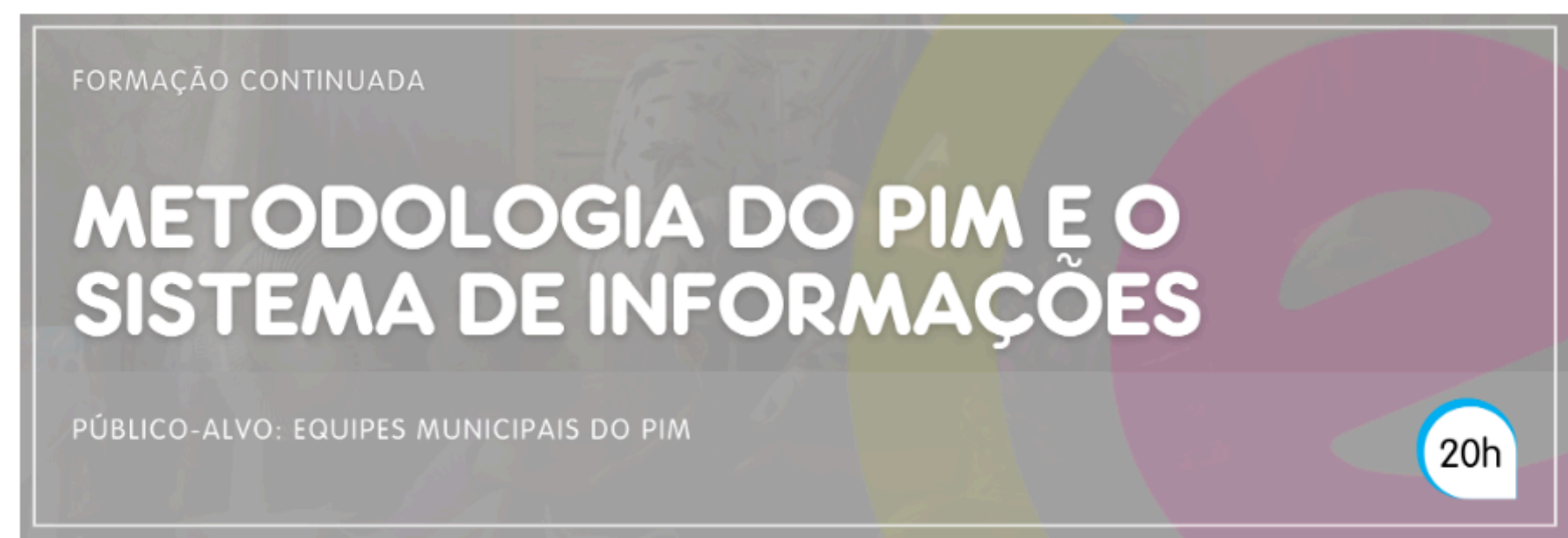
1º PASSO:

Você já realizou a Formação Introdutória do SisPIM, disponível no e-PIM? Ela aborda os conhecimentos básicos e necessários para se compreender o funcionamento do sistema:



2º PASSO:

Também realize a formação continuada autoinstrucional disponível no e-PIM sobre metodologia do PIM e o sistema de informações!



3º PASSO:

Quando você tiver dúvidas em algum relatório do sistema, tente repousar o mouse sobre o botão o qual você tem dúvidas. Uma janela com uma breve explicação sobre o botão será mostrada em tela. Exemplo:

SisPIM Sistema de Informação do Primeira Infância Melhor

Início Cadastros * Relatórios * Repositório * FTP Intranet Sair ? Ajuda

Totalização de Acompanhamentos do Desenvolvimento Infantil

CRS Município

Filtro para a lista Filtro para a situação

Apenas o número

Nome do município	C R S	Identificação da criança			S e x o	Nascimento	Entrevista Inativação	Idade ingresso	Idade atual	Último acompanha mento	% do Diag. Inicial do Desenv.	% da avaliação ao final das faixas etárias										Tempo no PIM
		Nome	Nº	S								0<3m	3<6m	6<9m	9<12m	12<18m	18<24m	1a	2a	3a	4a	

Idade da criança ao ingressar no Programa. Clique aqui para reexecutar classificando pela idade inicial, ascendente ou descendente

4º PASSO:

Ainda com dúvidas? Que tal consultar o botão “?Ajuda”, ele te levará diretamente ao manual do SisPIM.



AINDA NÃO ENCONTREI AS RESPOSTAS QUE PRECISO, O QUE MAIS POSSO FAZER?

Entre em contato com sua apoiadora estadual do GTE, explicando minuciosamente o problema. Envie fotos da tela que está aparecendo, nº de família ou criança com erro, por exemplo.

Exemplo:

“Olá, não estou conseguindo inserir as informações xxxx sobre a criança de número xxxx. Está aparecendo uma notificação de erro na tela. Envio o print da tela para ajudar na compreensão do problema.

Att”

Telefone do PIM:

(51) 3288 5887



PARA ENTENDER O QUE O SISPIM ESTÁ SINALIZANDO, VOCÊ PRECISA COMPREENDER NA METODOLOGIA DO PIM O PROCESSO DE:

- 1) **CARACTERIZAÇÃO** das comunidades, famílias, gestantes e crianças
- 2) Monitoramento do desenvolvimento integral infantil (**MDII**)
- 3) Cálculo do repasse do **INCENTIVO FINANCEIRO ESTADUAL**



TODOS ESSES PROCESSOS ESTÃO DESCRITOS CURSO NO E-PIM SOBRE METODOLOGIA E SISPIM

PARA ENTENDER O QUE O SISPIM ESTÁ SINALIZANDO, VOCÊ PRECISA COMPREENDER NA METODOLOGIA DO PIM O PROCESSO DE:

1) **CARACTERIZAÇÃO** das comunidades, famílias, gestantes e crianças

2) Monitoramento do desenvolvimento integral infantil (MDII)



**FOCO DESTA
FORMAÇÃO!**


3) Cálculo do repasse do **INCENTIVO FINANCEIRO ESTADUAL**

MONITORAMENTO DA ATENÇÃO ÀS FAMÍLIAS COM GESTANTES E CRIANÇAS

TODAS as gestantes e crianças atendidas pelo programa são acompanhadas através de formulários específicos preenchidos pelos(as) visitantes(as) em PERIODICIDADE DEFINIDA pela metodologia do Programa.

As informações do monitoramento integral infantil (MDII) devem ser inseridas no SisPIM e as da gestante devem ser armazenadas em cópias físicas na sala do PIM.


MDII



DIAGNÓSTICO INICIAL
DO DESENVOLVIMENTO



ACOMPANHAMENTO
DESCRITIVO TRIMESTRAL
(ADT)




AVALIAÇÃO DO
DESENVOLVIMENTO
INTEGRAL INFANTIL
(ADII)




DIFERENÇAS ENTRE OS FORMULÁRIOS DO MDII

Método




**DIAGNÓSTICO INICIAL DO
DESENVOLVIMENTO**

TESTAGEM



**ACOMPANHAMENTO
DESCRITIVO
TRIMESTRAL (ADT)**




A PARTIR DOS REGISTROS DO
ÚLTIMO TRIMESTRE




**AVALIAÇÃO DO
DESENVOLVIMENTO
INFANTIL (ADII)**

A PARTIR DOS REGISTROS DA ÚLTIMA
FAIXA ETÁRIA

DIFERENÇAS ENTRE OS FORMULÁRIOS DO MDII

	Método	Parâmetro (indicadores)
 DIAGNÓSTICO INICIAL DO DESENVOLVIMENTO	TESTAGEM	FAIXA ETÁRIA QUE A CRIANÇA SE ENCONTRA NA ENTRADA NO PIM
 ACOMPANHAMENTO DESCRITIVO TRIMESTRAL (ADT)	A PARTIR DOS REGISTROS DO ÚLTIMO TRIMESTRE	FAIXA ETÁRIA QUE A CRIANÇA COMPLETOU
 AVALIAÇÃO DO DESENVOLVIMENTO INFANTIL (ADII)	A PARTIR DOS REGISTROS DA ÚLTIMA FAIXA ETÁRIA	FAIXA ETÁRIA QUE A CRIANÇA COMPLETOU

I Diagnóstico Inicial do Desenvolvimento Infantil




CARACTERIZAÇÃO DO DIAGNÓSTICO INICIAL DO DESENVOLVIMENTO INFANTIL FAIXA 2 - INDICADORES DE 3 A 6 MESES

PRIMEIRA INFÂNCIA MELHOR	Família/Criança: 0001 / 002
FORMULÁRIO DE DIAGNÓSTICO INICIAL DO DESENVOLVIMENTO INFANTIL	Município: Data: Arvorezinha
DADOS DE IDENTIFICAÇÃO	
Nome da criança: Beatriz da Silva	Nome do(a) visitador(a): 22/02/2024
Nome do(a) entrevistado(a): Morgana	Monitor(a)/supervisor(a) responsável: 22/02/2024
Grau de parentesco do(a) entrevistado(a): José da Silva	

Faixa 2 - INDICADORES DE 3 A 6 MESES	Consegue fazer sozinho	Consegue fazer com ajuda	Ainda não consegue fazer	Dimensão
1. Reconhece pessoas próximas e/ou chora na frente de estranhas	X			Socioafetiva
2. Balbucia e sorri na interação com o outro		X		Comunicação e linguagem
3. Muda da posição de barriga para baixo para a posição de costas e vice-versa		X		Motora
4. Agarra brinquedos e os mantém por algum tempo	X			Motora
5. Senta com ajuda ou sozinha por algum tempo		X		Motora
6. Reconhece a voz de algumas pessoas	X			Cognitiva
7. Procura com os olhos objetos à sua frente	X			Cognitiva
8. Varia o volume de suas vocalizações		X		Comunicação e linguagem

- A partir desse diagnóstico inicial, notamos que Beatriz (5 meses) consegue fazer com ajuda alguns indicadores da dimensão motora e de comunicação e linguagem. A partir disso, Morgana (visitadora) e Joana (monitora) irão planejar as visitas domiciliares com atividades e orientações aos cuidadores para a estimulação dessas áreas.

I Diagnóstico Inicial do Desenvolvimento Infantil



- **TODAS AS CRIANÇAS** que entrarem no programa devem ter o registro do seu diagnóstico inicial do desenvolvimento.
- Ele deve ser realizado **EM ATÉ 30 DIAS APÓS A CARACTERIZAÇÃO** (cadastro) da criança.

No SisPIM:

- Para incluir o cadastro do formulário do diagnóstico inicial do SisPIM, acesse o cadastro da criança. Ao final da tela, após a questão 52, clique no botão “Incluir acompanhamento de desenvolvimento em nova faixa etária”


The screenshot displays a software interface with a blue header bar containing the text "Observações sobre a criança". Below this header, the text "52. Observações sobre a criança" is positioned above a large, empty white text input field. A red asterisk followed by the text "(*) Campos de preenchimento obrigatório" is located below the input field. At the bottom of this section, there are two blue buttons: "Salvar" and "Cancelar".

The bottom section of the interface features a blue header bar with the text "Relação de acompanhamentos do desenvolvimento da criança". Below this header, there are three blue buttons: "Incluir acompanhamento de desenvolvimento em nova faixa etária...", "Mostrar registros excluídos", and "? Ajuda". A yellow hand cursor is pointing at the first button.

No SisPIM:

- Na próxima janela, no item “Identificação do acompanhamento e avaliação”, assinale a opção “Diagnóstico Inicial do Desenvolvimento Infantil” e “Versão 2”

Identificação do acompanhamento e avaliação

Data do último acompanhamento efetuado *  Idade nesta data [Acessar a criança](#)

Instrumento de acompanhamento e avaliação * Diagnóstico Inicial do Desenvolvimento Infantil ? Acompanhamento ?

Versão do formulário de avaliação * Versão 1 Versão 2 Versão 3

Faixa etária * 0 < 3 meses 3 < 6 meses 6 < 9 meses 9 < 12 meses
 1 ano 2 anos 3 anos 4 anos 5 anos

Nome completo do entrevistado *

Grau de parentesco *

- OBS: Ao longo dos anos, o PIM foi atualizando as versões dos formulários, para melhor atender à população. Atualmente, utilizamos a “Versão 2” do Diagnóstico, por isso, sempre marque essa opção.

II Acompanhamento Descritivo Trimestral (ADT)

IDADE DA CRIANÇA:

- 3m
- 6m
- 9m
- 12m
- 15m
- 18m
- 21m
- 24m
- 2a e 3m
- 2a e 6m
- 2a e 9m
- 3a
- 3a e 3m
- 3a e 6m
- 3a e 9m
- 4a
- 4a e 3m
- 4a e 6m
- 4a e 9m
- 5a
- 5a e 3m
- 5a e 6m
- 5a e 9m
- 6a



- Se a criança for acompanhada desde o seu nascimento até os 6 anos de vida pelo PIM, no sistema deve constar a informação dos 24 ADT realizados ao longo do acompanhamento.

II Acompanhamento Descritivo Trimestral (ADT)

- Na primeira parte do formulário, deve ser informado a faixa etária que a criança completou no último trimestre.

Ex: Se a criança completou 4 anos, o ADT deverá ser assinalado como 4 anos.



PIM - PRIMEIRA INFÂNCIA MELHOR		Nº FAMÍLIA/Nº CRIANÇA:	
ACOMPANHAMENTO DESCRITIVO TRIMESTRAL			
Nome da Criança: Bruna da Silva		Data: 03/03/2024	
Nome do Visitador: Morgana Freitas		GTM ou Monitor/Supervisor Responsável: Paulo Antunes	
Acompanhamento de:			
<input type="radio"/> 3m <input type="radio"/> 6m <input type="radio"/> 9m <input type="radio"/> 1a <input type="radio"/> 1a3m <input type="radio"/> 1a6m <input type="radio"/> 1a9m <input type="radio"/> 2a <input type="radio"/> 2a3m <input type="radio"/> 2a6m <input type="radio"/> 2a9m <input type="radio"/> 3a <input type="radio"/> 3a3m <input type="radio"/> 3a6m <input type="radio"/> 3a9m <input checked="" type="radio"/> 4a <input type="radio"/> 4a3m <input type="radio"/> 4a6m <input type="radio"/> 4a9m <input type="radio"/> 5a <input type="radio"/> 5a3m <input type="radio"/> 5a6m <input type="radio"/> 5a9m <input type="radio"/> 6a			

*dados fictícios

- A parte seguinte, registra as datas e a forma que os atendimentos do PIM foram realizados naquele trimestre.
Não é necessário incluir semanalmente no SisPIM as visitas realizadas, elas podem ser incluídas junto as demais informações do ADT.

Acompanhamento no PIM	
1.Data dos acompanhamentos e forma de atendimento:*	
Data	Forma de Atendimento
<u>07</u> / <u>01</u> / <u>2024</u>	<input checked="" type="checkbox"/> Visita presencial () Visita remota () Grupo presencial () Grupo remoto
<u>14</u> / <u>01</u> / <u>2024</u>	<input checked="" type="checkbox"/> Visita presencial () Visita remota () Grupo presencial () Grupo remoto
<u>21</u> / <u>01</u> / <u>2024</u>	() Visita presencial () Visita remota () Grupo presencial () Grupo remoto
<u>28</u> / <u>01</u> / <u>2024</u>	<input checked="" type="checkbox"/> Visita presencial () Visita remota () Grupo presencial () Grupo remoto

II Acompanhamento Descritivo Trimestral (ADT)

- É também o registro da evolução da criança nas diferentes dimensões do DI (motora, comunicação e linguagem, socioafetiva e cognitiva), construído a partir das observações e anotações que o(a) visitador fez no último trimestre de vida da criança.
- Além disso, registra as observações do(a) visitador(a) em relação à dinâmica familiar e acesso à rede de serviços.

DESCREVA A EVOLUÇÃO DO DESENVOLVIMENTO INTEGRAL DA CRIANÇA (Incluir as datas de preenchimento)

1. Comunicação e linguagem*

14/12/2023 - Nas avaliações anteriores e em conversa com a cuidadora, foi observado que Bruna não conhece e, por isso, não canta nenhuma música/cantiga.

19/02/2024 - Bruna se comunica bem utilizando palavras e gestos. Responde perguntas utilizando frases completas. Neste trimestre trabalhamos com músicas, o que pareceu prazeroso para mãe e criança. Bruna tem evoluído nesse sentido, cantando as músicas trabalhadas ainda com certo auxílio e batendo palmas. No próximo trimestre trabalharemos com livros.

2. Cognitiva*

01/12/2023 - No trimestre anterior foi observado que Bruna não se vestia sozinha e este aspecto foi trabalhado na família. Evoluiu muito neste sentido.

19/02/2024 - Encaixa, ordena e empilha objetos seguindo ordens sem nenhum auxílio. Apresenta brincadeira simbólica (por associação) criativa e elaborada, conseguindo incluir outros em suas criações. Dos indicadores, ainda necessita de auxílio para abotoar. Conversei com a cuidadora para que incentive essa habilidade tanto no vestir-se quanto durante brincadeiras.

3. Socioafetiva*

19/02/2024 - Bruna brinca bastante, tanto sozinha quanto acompanhada. Cuidadora refere que brinca bem com outras crianças. Mostra-se afetiva e carinhosa com os cuidadores e membros da família, bem como com animal de estimação. Sempre me recepciona e se despende. Apresenta iniciativa e independência na brincadeira e nas tarefas diárias (vestir-se, alimentar-se), compatível com sua idade.

*dados fictícios

III Avaliação do Desenvolvimento Integral Infantil (ADII)

IDADE DA CRIANÇA:

IDADE DA CRIANÇA	Primeiro ano de vida (trimestralmente)	<ul style="list-style-type: none">• 3 meses• 6 meses• 9 meses• 12 meses
	Entre 01 e 02 anos de vida (semestralmente)	<ul style="list-style-type: none">• 18 meses• 2 anos
	A partir dos 02 anos de vida (anualmente)	<ul style="list-style-type: none">• 3 anos• 4 anos• 5 anos• 6 anos



- **AS AVALIAÇÕES DO DESENVOLVIMENTO INTEGRAL INFANTIL SÃO SEMPRE REALIZADAS JUNTO E A PARTIR DOS ACOMPANHAMENTOS DESCRITIVOS TRIMESTRAIS (EX: PRIMEIRO ANO DE VIDA DA CRIANÇA).**



- **JÁ OS ACOMPANHAMENTOS DESCRITIVOS TRIMESTRAIS NEM SEMPRE SERÃO REALIZADOS JUNTO ÀS AVALIAÇÕES DO DESENVOLVIMENTO INTEGRAL INFANTIL (EX: CRIANÇA QUE COMPLETOU 5 ANOS).**



AValiação do desenvolvimento integral infantil (ADII)

Primeira Infância Melhor

MONITORAMENTO DO DESENVOLVIMENTO INTEGRAL INFANTIL - MDII
Faixa 4 - INDICADORES DE 9 A 12 MESES

Legenda: * = Campo de informação obrigatória | O = Campo de seleção única | □ = Campo de múltipla seleção

PIM - PRIMEIRA INFÂNCIA MELHOR		Nº FAMILIA/Nº CRIANÇA:		
MONITORAMENTO DO DESENVOLVIMENTO INTEGRAL INFANTIL				
AVALIAÇÃO DO DESENVOLVIMENTO INFANTIL				
Nome da Criança:	Data:			
Nome do Visitador:	GTM ou Monitor / Supervisor Responsável:			
Faixa 4 - INDICADORES DE 9 A 12 MESES	Avaliação ao final da faixa etária			Dimensão
	Consegue fazer sozinho	Consegue fazer com ajuda	Ainda não consegue fazer	
	1. Dá pequenos passos com apoio			Motora
	2. Manuseia, atira e pega brinquedos			Motora
	3. Pode fazer coisas simples, como ninhar uma boneca			Socioafetiva
	4. Tampa e destampa caixas redondas			Cognitiva
	5. Cumpre pequenas ordens, como "pega o brinquedo" ou "me dá"			Cognitiva
	6. Emprega pelo menos uma palavra com sentido			Comunicação e linguagem
7. Faz gestos com a mão e a cabeça (não, tchau, bate palmas)			Socioafetiva	
ASPECTOS DE SAÚDE E NUTRIÇÃO DA CRIANÇA				
1. A criança possui caderneta de saúde? <input type="radio"/> Sim <input type="radio"/> Não				
Observe na caderneta da criança:				
2. O peso da criança está em curva: <input type="radio"/> Ascendente <input type="radio"/> Descendente <input type="radio"/> Horizontal Peso:				
3. A altura da criança está em curva: <input type="radio"/> Ascendente <input type="radio"/> Horizontal Altura:				
4. O calendário de vacinação está em dia? <input type="radio"/> Sim <input type="radio"/> Não				
5. A criança está sendo alimentada com leite materno:*				
<input type="radio"/> Exclusivamente <input type="radio"/> Complementarmente <input type="radio"/> Predominantemente <input type="radio"/> Não está sendo amamentada				
As perguntas 6 a 8 exigem comprovação por laudo médico				
6. A criança apresenta algum problema de saúde? <input type="radio"/> Sim <input type="radio"/> Não				
<input type="checkbox"/> Doença falciforme <input type="checkbox"/> Doença do refluxo gastroesofágico <input type="checkbox"/> Hiperatividade/déficit de atenção				
<input type="checkbox"/> Asma <input type="checkbox"/> Epilepsia/convulsão <input type="checkbox"/> Respiração bucal				
<input type="checkbox"/> Diabetes <input type="checkbox"/> Fissura lábio palatina <input type="checkbox"/> Sífilis congênita				
<input type="checkbox"/> Exposição ao HIV <input type="checkbox"/> Intolerância à lactose <input type="checkbox"/> Intolerância ao glúten				
<input type="checkbox"/> Outras DST / IST <input type="checkbox"/> Intolerância a proteína do leite <input type="checkbox"/> Hipertensão				
<input type="checkbox"/> Doenças cardiovasculares <input type="checkbox"/> Anemia <input type="checkbox"/> Outros/Especifique:				

+55 (51) 3288.5921
pim@sau.br
www.pim.sau.br
Centro Administrativo Fernando Ferrari (CAFF)
Av. Borges de Medeiros, 1501, 4º Andar
Praia de Belas - CEP 90110-150 Porto Alegre/RS

MDII Faixa 4 - Pág 1
Atualizado em jan/2022

Primeira Infância Melhor

Possui acesso a tratamento/acompanhamento? Sim Não
Utiliza medicação? Sim Não
Observações:

7. A criança tem alguma deficiência diagnosticada? Sim Não
Em caso positivo, identifi-ca-la(s):
 Auditiva Física Intelectual/Cognitiva Visual Múltipla
Em caso de não existir diagnóstico clínico, há suspeita de deficiência? Sim Não
Observações:

8. A criança possui algum destes diagnósticos? Sim Não
Em caso positivo, identifi-ca-lo (s):
 Hidrocefalia Síndrome Alcoólica Fetal Transtorno Desintegrativo da Infância
 Síndrome de LenoxGastaut Síndrome do X Frágil Síndrome de Rett
 Paralisia Cerebral Microcefalia Transtorno de Asperger
 Síndrome de West Síndrome de Down Autismo
 Outros/Especifique: Transtornos Globais de Desenvolvimento/Especifique:

Possui acesso a tratamento/acompanhamento? Sim Não
Observações:

9. A criança é beneficiária de BPC (Benefício de Prestação Continuada)? Sim Não

ENVOLVIMENTO FAMILIAR NA PROMOÇÃO DO DESENVOLVIMENTO INTEGRAL DA CRIANÇA

10. Assinale as alternativas a seguir, conforme os aspectos observados sobre a atuação da família, durante a estimulação à criança:*

Legenda: 0 Ausente | 1 Raramente | 2 Presente/Claramente

0 1 2 Olha para a criança (olho no olho) 0 1 2 Consegue ir além das orientações do visitador

0 1 2 Demonstra carinho e agrada a criança 0 1 2 Acompanha e considera aos interesses da criança

0 1 2 Escuta e responde às solicitações da criança 0 1 2 Respeita o ritmo/tempo da criança

0 1 2 Participa e interage às brincadeiras 0 1 2 Conversa/narra/descreve a atividade realizada com a criança

0 1 2 Questiona a criança durante as brincadeiras 0 1 2 Identifica avanços e/ou fragilidades no desenvolvimento da criança

0 1 2 Consegue estabelecer regras de convivência 0 1 2 Sugere/apoia/demonstra entusiasmo durante atividades

0 1 2 Estimula iniciativas da criança

11. A família é beneficiada por programas de transferência de renda? Sim Não
Identifique o programa: Bolsa Família Outros / Especifique:

12. A criança frequenta creche ou pré-escola? Sim Não

13. A criança necessitou de encaminhamentos para rede de serviços neste período? Não Sim/Quais?

Saúde - Especifique/resultado:

Educação - Especifique/resultado:

Assistência Social - Especifique/resultado:

Outros - Especifique:

+55 (51) 3288.5921
pim@sau.br
www.pim.sau.br
Centro Administrativo Fernando Ferrari (CAFF)
Av. Borges de Medeiros, 1501, 4º Andar
Praia de Belas - CEP 90110-150 Porto Alegre/RS

MDII Faixa 4 - Pág 2
Atualizado em jan/2022



Mesmo que o final da faixa etária da criança ocorra em período que o(a) visitador(a) esteja de férias ou a criança impedida de receber a visita (viajou, está hospitalizada, etc), há ainda 30 dias após o fechamento da faixa etária para a inclusão das informações do MDII no sistema.

Ainda, o ADT E ADII é construído a partir das observações e anotações do(a) visitador(a) da última faixa etária, e não apenas da visita na semana que a criança completou a faixa etária.

MDII

Inclusão dos formulários do MDII (ADT e ADII) no SisPIM

situação O1

situação O2

situação 01

- Quando trata-se de uma faixa etária "nova", ou seja, ainda sem registros no sistema do MDII (ex: 3 meses, 21 meses, 5 anos etc.), para inclusão dos formulários de ADT ou ADII, acesse o cadastro da criança. Ao final da tela, após a questão 52, clique no botão "Incluir acompanhamento de desenvolvimento em nova faixa etária".

Observações sobre a criança

52. Observações sobre a criança

(*) Campos de preenchimento obrigatório

Salvar Cancelar

Relação de acompanhamentos do desenvolvimento da criança


Incluir acompanhamento de desenvolvimento em nova faixa etária... Mostrar registros excluídos ? Ajuda

Clicar aqui somente quando for inclusão de "nova" faixa etária

situação 01

- Exemplo: Se uma criança completou 6 meses, a faixa etária que deve ser clicada para inclusão dos registros de acompanhamento (ADT e ADII) será de 3<6 meses.

Identificação do acompanhamento e avaliação

Data do último acompanhamento efetuado *  Idade nesta data [Acessar a criança](#)

Instrumento de acompanhamento e avaliação * Diagnóstico Inicial do Desenvolvimento Infantil ? Acompanhamento ?

Versão do formulário de avaliação * Versão 1 Versão 2 Versão 3

Faixa etária * 0 < 3 meses 3 < 6 meses 6 < 9 meses 9 < 12 meses
 1 ano 2 anos 3 anos 4 anos 5 anos

Nome completo do entrevistado *

Grau de parentesco *

OBS: Ao longo dos anos, o PIM foi atualizando as versões dos formulários, para melhor atender à população. Atualmente, utilizamos a "versão 3" do MDII, por isso, sempre marque essa opção.

situação 01

- Importante:
 - A marcação dos indicadores da ADII referentes à faixa etária que a criança completou somente estará disponível no sistema quando a criança completar a faixa etária.

Identificação do acompanhamento e avaliação

Data do último acompanhamento efetuado *	<input type="text"/>	Idade nesta data	<input type="text" value="0a6m0d"/>	Acessar a criança
Instrumento de acompanhamento e avaliação *	<input type="radio"/> Diagnóstico Inicial do Desenvolvimento Infantil ? <input type="radio"/> Acompanhamento ?			
Versão do formulário de avaliação *	<input type="radio"/> Versão 1 <input type="radio"/> Versão 2 <input type="radio"/> Versão 3			
Faixa etária *	<input type="radio"/> 0 < 3 meses <input type="radio"/> 3 < 6 meses <input type="radio"/> 6 < 9 meses <input type="radio"/> 1 ano <input type="radio"/> 2 anos <input type="radio"/> 3 anos			
Nome completo do entrevistado *	<input type="text"/>			
Grau de parentesco *	<input type="text"/>			

Bianca completou 6 meses de vida hoje. Logo, a visitadora terá os próximos 30 dias para preencher o formulário de ADII correspondente a faixa etária completada pela criança (de 3 a 6 meses).

situação 01

avaliação do desenvolvimento da criança

A avaliação dos indicadores nesta faixa etária foi efetuada? * Sim Não (justifique no campo abaixo)

Justificativa

Quando a faixa etária é completada pela criança, abre-se no sistema a possibilidade de marcação dos indicadores alcançados ou não por ela.

- | | | | |
|---------------------------------------------------------------------------------|------------------------------------------|--------------------------------------------|-----------------------------------------------------------|
| 1-Reconhece pessoas próximas e chora na frente de estranhos * | <input type="radio"/> Sozinha | <input checked="" type="radio"/> Com ajuda | <input type="radio"/> Ainda não (Sócioafetiva) |
| 2-Balbucia e sorri na interação com o outro * | <input checked="" type="radio"/> Sozinha | <input type="radio"/> Com ajuda | <input type="radio"/> Ainda não (Comunicação e linguagem) |
| 3-Muda da posição de barriga para baixo para a posição de costas e vice-versa * | <input checked="" type="radio"/> Sozinha | <input type="radio"/> Com ajuda | <input type="radio"/> Ainda não (Motora) |
| 4-Agarra brinquedos e os mantém por algum tempo * | <input type="radio"/> Sozinha | <input type="radio"/> Com ajuda | <input type="radio"/> Ainda não (Motora) |
| 5-Senta com ajuda ou sozinha por algum tempo * | <input type="radio"/> Sozinha | <input checked="" type="radio"/> Com ajuda | <input type="radio"/> Ainda não (Motora) |
| 6-Reconhece a voz de algumas pessoas * | <input type="radio"/> Sozinha | <input checked="" type="radio"/> Com ajuda | <input type="radio"/> Ainda não (Cognitiva) |
| 7-Procura com os olhos objetos a sua frente * | <input type="radio"/> Sozinha | <input checked="" type="radio"/> Com ajuda | <input type="radio"/> Ainda não (Cognitiva) |
| 8-Varia o volume de suas vocalizações * | <input checked="" type="radio"/> Sozinha | <input type="radio"/> Com ajuda | <input type="radio"/> Ainda não (Comunicação e linguagem) |

situação 02

- Quando trata-se de uma faixa etária que já possua registros de acompanhamento no cadastro da criança no sistema (ex: 3 anos e 6 meses, 5 anos e 9 meses, etc.), para inclusão de novos formulários de ADT ou ADII, acesse o cadastro da criança. Ao final da tela, clique no acompanhamento na faixa etária na qual você irá acrescentar os formulários de ADT ou ADII.


Relação de acompanhamentos do desenvolvimento da criança														
Incluir acompanhamento de desenvolvimento em nova faixa etária... Mostrar registros excluídos ? Ajuda														
Avaliação	S	Faixa etária				Data de nascimento	Data do acompanhamento	Idade na avaliação	Avaliação por indicadores					
		Nº	V	Tipo	Faixa				Nº Vis	Atingidos	%	Com ajuda	%	Não Atingidos
852104	8	2	Diagnóstico Inicial do Desenvolvimento Infantil	2 anos	0	13/09/2020	09/01/2023	2a3m27d	8/12	66,67%	2/12	16,67%	2/12	16,67%
870926	8	3	Acompanhamento	2 anos	0	13/09/2020	13/09/2023	3a0m0d						
914959	9	3	Acompanhamento	3 anos	0	13/09/2020	12/01/2024	3a3m30d						

Já há registros de acompanhamentos na faixa etária 3 anos. Para acrescentar novos ADT, basta clicar em "acompanhamento"

situação 02

- Na tela seguinte, altere a “Data do último acompanhamento efetuado”, colocando a data em que foi realizado o ADT ou ADII que você deseja inserir.


Identificação do acompanhamento e avaliação

Data do último acompanhamento efetuado *  Idade nesta data [Acessar a criança](#)

Instrumento de acompanhamento e avaliação * Diagnóstico Inicial do Desenvolvimento Infantil ? Acompanhamento ?


Versão do formulário de avaliação * Versão 1 Versão 2 Versão 3

Faixa etária * 0 < 3 meses 3 < 6 meses 6 < 9 meses 9 < 12 meses 12 < 18 meses
 18 < 24 meses 2 anos 3 anos 4 anos 5 anos

responsável pelo acompanhamento e avaliação * 

- Após essa alteração, você poderá acrescentar as informações de acompanhamentos descritivos trimestrais ou da avaliação do desenvolvimento integral infantil.

Vamos exercitar juntos o que aprendemos até aqui?



Vamos interpretar os registros do MDII já incluídos no cadastro dessa criança no SisPIM?

Relação de acompanhamentos do desenvolvimento da criança															
Incluir acompanhamento de desenvolvimento em nova faixa etária... Mostrar registros excluídos ? Ajuda															
Avaliação	S	Faixa etária				Data de nascimento	Data do acompanhamento	Idade na avaliação	Avaliação por indicadores						
		Nº	V	Tipo	Faixa				Nº Vis	Atingidos	%	Com ajuda	%	Não Atingidos	%
812869	1	2		Diagnóstico Inicial do Desenvolvimento Infantil	0 a 3 meses	0	22/03/2022	29/04/2022	0a1m7d	5/9	55,56%	1/9	11,11%	3/9	33,33%
820613	1	3		Acompanhamento	0 a 3 meses	0	22/03/2022	22/06/2022	0a3m0d	7/11	63,64%	2/11	18,18%		
833698	2	3		Acompanhamento	3 a 6 meses	0	22/03/2022	22/09/2022	0a6m0d	6/8	75,00%	2/8	25,00%		
848666	3	3		Acompanhamento	6 a 9 meses	0	22/03/2022	22/12/2022	0a9m0d	7/9	77,78%	2/9	22,22%		
862570	4	3		Acompanhamento	9 a 12 meses	0	22/03/2022	22/03/2023	1a0m0d	6/7	85,71%	1/7	14,29%		
878195	5	3		Acompanhamento	12 a 18 meses	0	22/03/2022	22/09/2023	1a6m0d	6/6	100,00%				
911590	6	3		Acompanhamento	18 a 24 meses	0	22/03/2022	22/12/2023	1a9m0d						

- Bruna* é uma criança que foi acompanhada pelo PIM desde que tinha 01 mes de vida. À época, o diagnóstico inicial foi realizado pelo visitador quando ela tinha 1 mês e 07 dias, ou seja, não foi testado do Reflexo de moro, nem a reação postural pois Bruna já tinha mais de 28 dias.

Vamos interpretar os registros do MDII já incluídos no cadastro dessa criança no SisPIM?

Relação de acompanhamentos do desenvolvimento da criança															
Incluir acompanhamento de desenvolvimento em nova faixa etária... Mostrar registros excluídos ? Ajuda															
Avaliação	S	Faixa etária				Data de nascimento	Data do acompanhamento	Idade na avaliação	Avaliação por indicadores						
		Nº	V	Tipo	Faixa				Nº Vis	Atingidos	%	Com ajuda	%	Não Atingidos	%
812869	1	2	Diagnóstico Inicial do Desenvolvimento Infantil		0 a 3 meses	0	22/03/2022	29/04/2022	0a1m7d	5/9	55,56%	1/9	11,11%	3/9	33,33%
820613	1	3	Acompanhamento		0 a 3 meses	0	22/03/2022	22/06/2022	0a3m0d	7/11	63,64%	2/11	18,18%		
833698	2	3	Acompanhamento		3 a 6 meses	0	22/03/2022	22/09/2022	0a6m0d	6/8	75,00%	2/8	25,00%		
848666	3	3	Acompanhamento		6 a 9 meses	0	22/03/2022	22/12/2022	0a9m0d	7/9	77,78%	2/9	22,22%		
862570	4	3	Acompanhamento		9 a 12 meses	0	22/03/2022	22/03/2023	1a0m0d	6/7	85,71%	1/7	14,29%		
878195	5	3	Acompanhamento		12 a 18 meses	0	22/03/2022	22/09/2023	1a6m0d	6/6	100,00%				
911590	6	3	Acompanhamento		18 a 24 meses	0	22/03/2022	22/12/2023	1a9m0d						

- Bruna* é uma criança que foi acompanhada pelo PIM desde que tinha 01 mes de vida. À época, o diagnóstico inicial foi realizado pelo visitador quando ela tinha 1 mês e 07 dias, ou seja, não foi testado do Reflexo de moro, nem a reação postural pois Bruna já tinha mais de 28 dias.
- Bruna conseguiu realizar sozinha (atingiu) 5 dos 9 indicadores para sua faixa etária.

Vamos interpretar os registros do MDII já incluídos no cadastro dessa criança no SisPIM?

Relação de acompanhamentos do desenvolvimento da criança														
Incluir acompanhamento de desenvolvimento em nova faixa etária... Mostrar registros excluídos ? Ajuda														
Avaliação	S	Faixa etária				Data de nascimento	Data do acompanhamento	Idade na avaliação	Avaliação por indicadores					
		Nº	V	Tipo	Faixa				Nº Vis	Atingidos	%	Com ajuda	%	Não Atingidos
812869	1	2	Diagnóstico Inicial do Desenvolvimento Infantil	0 a 3 meses	0	22/03/2022	29/04/2022	0a1m7d	5/9	55,56%	1/9	11,11%	3/9	33,33%
820613	1	3	Acompanhamento	0 a 3 meses	0	22/03/2022	22/06/2022	0a3m0d	7/11	63,64%	2/11	18,18%		
833698	2	3	Acompanhamento	3 a 6 meses	0	22/03/2022	22/09/2022	0a6m0d	6/8	75,00%	2/8	25,00%		
848666	3	3	Acompanhamento	6 a 9 meses	0	22/03/2022	22/12/2022	0a9m0d	7/9	77,78%	2/9	22,22%		
862570	4	3	Acompanhamento	9 a 12 meses	0	22/03/2022	22/03/2023	1a0m0d	6/7	85,71%	1/7	14,29%		
878195	5	3	Acompanhamento	12 a 18 meses	0	22/03/2022	22/09/2023	1a6m0d	6/6	100,00%				
911590	6	3	Acompanhamento	18 a 24 meses	0	22/03/2022	22/12/2023	1a9m0d						

- Bruna* é uma criança que foi acompanhada pelo PIM desde que tinha 01 mes de vida. À época, o diagnóstico inicial foi realizado pelo visitador quando ela tinha 1 mês e 07 dias, ou seja, não foi testado do Reflexo de moro, nem a reação postural pois Bruna já tinha mais de 28 dias.
- Bruna conseguiu realizar sozinha (atingiu) 5 dos 9 indicadores para sua faixa etária.
- No SisPIM, há registros dos ADT e ADII realizados com Bruna. O último acompanhamento registrado, é um acompanhamento descritivo trimestral de quando ela completou 1 ano e 9 meses.

Vamos interpretar os registros do MDII já incluídos no cadastro dessa criança no SisPIM?

Relação de acompanhamentos do desenvolvimento da criança														
Incluir acompanhamento de desenvolvimento em nova faixa etária... Mostrar registros excluídos ? Ajuda														
Avaliação	S	Faixa etária				Data de nascimento	Data do acompanhamento	Idade na avaliação	Avaliação por indicadores					
		Nº	V	Tipo	Faixa				Nº Vis	Atingidos	%	Com ajuda	%	Não Atingidos
812869	1	2	Diagnóstico Inicial do Desenvolvimento Infantil	0 a 3 meses	0	22/03/2022	29/04/2022	0a1m7d	5/9	55,56%	1/9	11,11%	3/9	33,33%
820613	1	3	Acompanhamento	0 a 3 meses	0	22/03/2022	22/06/2022	0a3m0d	7/11	63,64%	2/11	18,18%		
833698	2	3	Acompanhamento	3 a 6 meses	0	22/03/2022	22/09/2022	0a6m0d	6/8	75,00%	2/8	25,00%		
848666	3	3	Acompanhamento	6 a 9 meses	0	22/03/2022	22/12/2022	0a9m0d	7/9	77,78%	2/9	22,22%		
862570	4	3	Acompanhamento	9 a 12 meses	0	22/03/2022	22/03/2023	1a0m0d	6/7	85,71%	1/7	14,29%		
878195	5	3	Acompanhamento	12 a 18 meses	0	22/03/2022	22/09/2023	1a6m0d	6/6	100,00%				
911590	6	3	Acompanhamento	18 a 24 meses	0	22/03/2022	22/12/2023	1a9m0d						

- Bruna* é uma criança que foi acompanhada pelo PIM desde que tinha 01 mes de vida. À época, o diagnóstico inicial foi realizado pelo visitador quando ela tinha 1 mês e 07 dias, ou seja, não foi testado do Reflexo de moro, nem a reação postural pois Bruna já tinha mais de 28 dias.
- Bruna conseguiu realizar sozinha (atingiu) 5 dos 9 indicadores para sua faixa etária.
- No SisPIM, há registros dos ADT e ADII realizados com Bruna. O último acompanhamento registrado, é um acompanhamento descritivo trimestral de quando ela completou 1 ano e 9 meses.
- Quando Bruna completar 24 meses (2 anos), o visitador preencherá o ADT e a ADII. Após revisado pelo monitor, o responsável pela digitação clicará no "Acompanhamento" da faixa etária de 18 a 24 meses para realizar a inclusão do sistema das informações.

RELATÓRIOS DO SISPIIM

que auxiliam na realização e monitoramento do MDII:

- 1) Lista de crianças para acompanhamento/avaliação no mês
- 2) Totalização de acompanhamentos do desenvolvimento infantil

1) Lista de crianças para acompanhamento/avaliação no mês

- Não é necessário decorar a periodicidade de aplicação do MDII de cada criança acompanhada!
- O próprio sistema emite um relatório mensal com a lista de crianças que, naquele mês, estão completando alguma faixa etária.

SisPIM Sistema de Informação do Primeira Infância Melhor

Início Cadastros * Relatórios * Repositório * FTP Intranet Sair ? Ajuda

Listas de dados * Agenda do visitador

Totalizações específicas * Lista de crianças

Totalizações gerais * Lista de crianças para acompanhamento/avaliação no mês

Incentivo financeiro estadual * Lista de famílias

Este é o Sistema de Informação do PIM - SisPIM, se você é novo sistema, está convidado a assistir aos três vídeos a seguir, Monitoramento do Desenvolvimento Integral Infantil- MDII e relatór

Lista de gestantes

Lista de municípios

Lista de usuários

Lista de visitantes nas comunidades

1. Cadastros 2. MDII



- O(a) monitor(a) deverá acessar este relatório no início de cada mês e encaminhar aos(às) visitantes(as) sob sua responsabilidade a lista de crianças para o MDII (ADT ou ADII) no mês. Os próprios visitantes também podem acessar este relatório e baixá-lo.
- Ao longo do mês, deve monitorar a devolução e qualidade do preenchimento destes formulários pelos(as) visitantes(as), para a realização de sua inserção no SisPIM.

Como ele aparece no sistema:

SisPIM Sistema de Informação do
Primeira Infância Melhor

[Início](#) [Cadastros *](#) [Relatórios *](#) [Repositório *](#) [FTP](#) [Intranet](#) [Sair](#) [? Ajuda](#)

Lista de crianças para acompanhamento/avaliação no mês

CRS Município

Filtro para a lista Mês do acompanhamento/avaliação

Filtro para faixa etária [Consultar](#)

Número de crianças encontradas para o filtro (Todas as crianças): 501

Identificação da criança		Sx	R/C	Nascimento	Entrevista	Idade ingresso	Idade atual	Tipo de acompanhamento ou avaliação a ser informado no mês	Nome do bairro	Nome da comunidade	Endereço residencial
Nome	Nº										
[REDACTED]	[REDACTED]	M	Bra	10/07/2025	21/07/2025	0a0m11d	0a3m5d	avaliação de 3m + acomp. desc. trimestral	ARCO-ÍRIS	ARCO-ÍRIS	Rua RUA ORION, 1016
[REDACTED]	[REDACTED]	F	Par	31/07/2025	19/08/2025	0a0m19d	0a2m14d	avaliação de 3m + acomp. desc. trimestral	GUARANI	GUARANI	Rua RUA NOVE, 960
[REDACTED]	[REDACTED]	F	Bra	01/07/2025	29/07/2025	0a0m28d	0a3m14d	avaliação de 3m + acomp. desc. trimestral	São Francisco II	São Francisco II	Rua Sarg. Geraldo Santana, 1773
[REDACTED]	[REDACTED]	F	Par	31/07/2025	19/08/2025	0a0m19d	0a2m14d	avaliação de 3m + acomp. desc. trimestral	GUARANI	GUARANI	Rua RUA NOVE, 960

2) Totalização de acompanhamentos do desenvolvimento infantil

- O relatório que compila todas as informações sobre o MDII das crianças atendidas pelo programa é o “Totalização de acompanhamentos do desenvolvimento infantil”. Por isso, vamos refletir bastante sobre ele:



The image shows a screenshot of the SisPIM web application interface. At the top, the logo 'SisPIM' is displayed with the tagline 'Sistema de Informação do Primeira Infância Melhor'. Below the logo is a navigation menu with the following items: Início, Cadastros *, Relatórios *, Repositório *, FTP, Intranet, Sair, and ? Ajuda. A dropdown menu is open under 'Relatórios *', showing the following options: Listas de dados *, Totalizações específicas *, Totalizações gerais *, and Incentivo financeiro estadual *. The 'Totalizações específicas *' option is further expanded, showing a list of reports: Totalização de acompanhamentos do desenvolvimento infantil, Totalização de comunidades por período, Totalização de mães ativas por comunidade, and Totalização de municípios por período. A yellow mouse cursor is pointing at the 'Totalização de acompanhamentos do desenvolvimento infantil' option. Below the navigation menu, there is a text box with the following text: 'Este é o Sistema de Informação do PIM - SisPIM, se você é novo sistema, está convidado a assistir aos três vídeos a seguir, Monitoramento do Desenvolvimento Integral Infantil- MDII e relató...'. To the right of this text, there is a partially visible text: 's sobre stros, o'.

Como ele aparece no sistema:



- Início
- Cadastros *
- Relatórios *
- Repositório *
- FTP
- Intranet
- Sair
- ? Ajuda

Totalização de Diagnóstico Inicial do Desenvolvimento Infantil

CRS Município


Filtro para a lista Filtro para a situação

Apenas o número

Número de crianças encontradas para o filtro (Número da família =): 20

Município	CRS	Identificação da criança			Sexo	Nascimento	Entrevista Inativação	Idade ingresso	Idade atual	Último acompanhamento	% do Diag. Inicial do Desenv. Infantil	% da avaliação ao final das faixas etárias										Tempo no PIM		
		Nome	Nº	S								0<3m	3<6m	6<9m	9<12m	12<18m	18<24m	1a	2a	3a	4a		5a	
Água Santa	06ª	[Redacted]	250259		F	02/05/2021	01/07/2021	0a1m29d	2a10m24d	29/02/2024 26 dias	0-3m 88.00	0-3m 88.00	3-6m 87.00	6-9m Não feita	9-12m Não feita	12-18m Não feita	18-24m 77.00	2-3a Acomp						2a8m25d
Água Santa	06ª	[Redacted]	287776		F	28/12/2019	21/11/2023	3a10m24d	4a2m26d	25/01/2024 61 dias	3a 66.00										3-4a 100.00			0a4m5d
Água Santa	06ª	[Redacted]	247076		M	06/08/2019	22/03/2021	1a7m16d	4a7m20d	13/03/2024 13 dias	19-24 55.00						18-24m 66.00	2-3a 100.00	3-4a 100.00	4-5a Acomp			3a0m4d	
Água Santa	06ª	[Redacted]	287783		M	01/02/2023	23/11/2023	0a9m22d	1a1m25d	01/02/2024 54 dias	7-9m 88.00			9-12m 85.00										0a4m3d
Água Santa	06ª	[Redacted]	249584		M	04/05/2021	15/06/2021	0a1m11d	2a10m22d	24/11/2023 123 dias	0-3m 77.00	0-3m 100.00	3-6m 75.00	6-9m 66.00	9-12m 100.00	12-18m 83.00	18-24m 77.00	2-3a Acomp						2a9m11d

Vamos exercitar juntos o que aprendemos até aqui?



Para entender como o relatório funciona, vamos analisar juntos essa tela?

Totalização de Acompanhamentos do Desenvolvimento Infantil

CRS Município

Filtro para a lista Filtro para a situação

Apenas o número

Número de crianças encontradas para o filtro (Número da criança = 256666): 1

Nome do município	CRS	Identificação da criança			Sexo	Nascimento	Entrevista Inativação	Idade Ingresso	Idade atual	Último acompanhamento	% do Diag. Inicial do Desenv. Infantil	% da avaliação ao final das faixas etárias										Tempo no PIM		
		Nome	Nº	S								0<3m	3<6m	6<9m	9<12m	12<18m	18<24m	1a	2a	3a	4a		5a	
██████████	15ª	Alan	██████████		M	15/12/2021	05/01/2022	0a0m21d	2a2m7d	15/12/2023 69 dias	0-3m 100.00	0-3m 100.00	3-6m 100.00	6-9m 100.00	9-12m 100.00	12-18m 100.00	18-24m Falta	2-3a Acomp						2a1m17d

- Alan ingressou no PIM recém nascido, com 21 dias de vida.

Para entender como o relatório funciona, vamos analisar juntos essa tela?

Totalização de Acompanhamentos do Desenvolvimento Infantil

CRS Município

Filtro para a lista Filtro para a situação

Apenas o número

Número de crianças encontradas para o filtro (Número da criança = 256666): 1

Nome do município	CRS	Identificação da criança		Sexo	Nascimento	Entrevista Inativação	Idade Ingresso	Idade atual	Último acompanhamento	% do Diag. Inicial do Desenv. Infantil	% da avaliação ao final das faixas etárias										Tempo no PIM			
		Nome	Nº								S	0<3m	3<6m	6<9m	9<12m	12<18m	18<24m	1a	2a	3a		4a	5a	
██████████	15ª	ALan	██████████		M	15/12/2021	05/01/2022	0a0m21d	2a2m7d	15/12/2023 69 dias	0-3m 100.00	0-3m 100.00	3-6m 100.00	6-9m 100.00	9-12m 100.00	12-18m 100.00	18-24m Falta	2-3a Acomp						2a1m17d

- Alan ingressou no PIM recém nascido, com 21 dias de vida. Possui atualmente 2 anos, 2 meses e 7 dias.

Para entender como o relatório funciona, vamos analisar juntos essa tela?

Totalização de Acompanhamentos do Desenvolvimento Infantil

CRS Município

Filtro para a lista Filtro para a situação

Apenas o número

Número de crianças encontradas para o filtro (Número da criança = 256666): 1

Nome do município	CRS	Identificação da criança		Sexo	Nascimento	Entrevista Inativação	Idade Ingresso	Idade atual	Último acompanhamento	% do Diag. Inicial do Desenv. Infantil	% da avaliação ao final das faixas etárias										Tempo no PIM		
		Nome	Nº								S	0<3m	3<6m	6<9m	9<12m	12<18m	18<24m	1a	2a	3a		4a	5a
	15ª	Alan		M	15/12/2021	05/01/2022	0a0m21d	2a2m7d	15/12/2023 69 dias	0-3m 100.00	0-3m 100.00	3-6m 100.00	6-9m 100.00	9-12m 100.00	12-18m 100.00	18-24m Falta	2-3a Acomp						2a1m17d

- Alan ingressou no PIM recém nascido, com 21 dias de vida. Possui atualmente 2 anos, 2 meses e 7 dias.
- O diagnóstico inicial do desenvolvimento infantil foi realizado com base nos indicadores da faixa etária de 0-3m e ele alcançou 100% deles, assim como nas faixas etárias seguintes.

Para entender como o relatório funciona, vamos analisar juntos essa tela?

Totalização de Acompanhamentos do Desenvolvimento Infantil

CRS Município

Filtro para a lista Filtro para a situação

Apenas o número

Número de crianças encontradas para o filtro (Número da criança = 256666): 1

Nome do município	CRS	Identificação da criança		Sexo	Nascimento	Entrevista Inativação	Idade Ingresso	Idade atual	Último acompanhamento	% do Diag. Inicial do Desenv. Infantil	% da avaliação ao final das faixas etárias										Tempo no PIM		
		Nome	Nº								S	0<3m	3<6m	6<9m	9<12m	12<18m	18<24m	1a	2a	3a		4a	5a
██████████	15ª	ALan	██████████	M	15/12/2021	05/01/2022	0a0m21d	2a2m7d	15/12/2023 69 dias	0-3m 100.00	0-3m 100.00	3-6m 100.00	6-9m 100.00	9-12m 100.00	12-18m 100.00	18-24m Falta	2-3a Acomp						2a1m17d

- Alan ingressou no PIM recém nascido, com 21 dias de vida. Possui atualmente 2 anos, 2 meses e 7 dias.
- O diagnóstico inicial do desenvolvimento infantil foi realizado com base nos indicadores da faixa etária de 0-3m e ele alcançou 100% deles, assim como nas faixas etárias seguintes.
- Não foi informado nada no sistema em relação ao MDII quando Alan completou 24 meses, logo o sistema está sinalizando com o botão vermelho “falta”, aguardando essa informação.

Para entender como o relatório funciona, vamos analisar juntos essa tela?

Totalização de Acompanhamentos do Desenvolvimento Infantil

CRS Município

Filtro para a lista Filtro para a situação

Apenas o número

Número de crianças encontradas para o filtro (Número da criança = 256666): 1

Nome do município	CRS	Identificação da criança			Sexo	Nascimento	Entrevista Inativação	Idade Ingresso	Idade atual	Último acompanhamento	% do Diag. Inicial do Desenv. Infantil	% da avaliação ao final das faixas etárias									Tempo no PIM			
		Nome	Nº	S								0<3m	3<6m	6<9m	9<12m	12<18m	18<24m	1a	2a	3a		4a	5a	
	15ª	Alan			M	15/12/2021	05/01/2022	0a0m21d	2a2m7d	15/12/2023 69 dias	0-3m 100.00	0-3m 100.00	3-6m 100.00	6-9m 100.00	9-12m 100.00	12-18m 100.00	18-24m Falta	2-3a Acomp						2a1m17d

- Alan ingressou no PIM recém nascido, com 21 dias de vida. Possui atualmente 2 anos, 2 meses e 7 dias.
- O diagnóstico inicial do desenvolvimento infantil foi realizado com base nos indicadores da faixa etária de 0-3m e ele alcançou 100% deles, assim como nas faixas etárias seguintes.
- Não foi informado nada no sistema em relação ao MDII quando Alan completou 24 meses, logo o sistema está sinalizando com o botão vermelho “falta”, aguardando essa informação.
- Na faixa etária seguinte, de 2-3a (atual), já há no sistema registros de ADT.

Para entender como o relatório funciona, vamos analisar juntos essa tela?

Totalização de Acompanhamentos do Desenvolvimento Infantil

CRS Município

Filtro para a lista Filtro para a situação

Apenas o número

Número de crianças encontradas para o filtro (Número da criança = 256666): 1

Nome do município	CRS	Identificação da criança		Sexo	Nascimento	Entrevista Inativação	Idade ingresso	Idade atual	Último acompanhamento	% do Diag. Inicial do Desenv. Infantil	% da avaliação ao final das faixas etárias									Tempo no PIM			
		Nome	Nº								S	0<3m	3<6m	6<9m	9<12m	12<18m	18<24m	1a	2a		3a	4a	5a
██████████	15ª	Alan	██████████	M	15/12/2021	05/01/2022	0a0m21d	2a2m7d	15/12/2023 69 dias	0-3m 100.00	0-3m 100.00	3-6m 100.00	6-9m 100.00	9-12m 100.00	12-18m 100.00	18-24m Falta	2-3a Acomp						2a1m17d

- Alan ingressou no PIM recém nascido, com 21 dias de vida. Possui atualmente 2 anos, 2 meses e 7 dias.
- O diagnóstico inicial do desenvolvimento infantil foi realizado com base nos indicadores da faixa etária de 0-3m e ele alcançou 100% deles, assim como nas faixas etárias seguintes.
- Não foi informado nada no sistema em relação ao MDII quando Alan completou 24 meses, logo o sistema está sinalizando com o botão vermelho “falta”, aguardando essa informação.
- Na faixa etária seguinte, de 2-3a (atual), já há no sistema registros de ADT.
- O último registro de acompanhamento no sispim foi inserido há 69 dias atrás.

Dica:

Sinalizações coloridas neste relatório (vermelho, laranja) indicam que algo está no prazo de ser informado ou já passou do prazo, devendo ser acrescentado.



Importante:

- Lembre-se que sempre que houver alguma dúvida em relação a algum item da tela que está sendo mostrada no sistema, o botão “ajuda” lhe direcionará à seção do manual do sistema que aborda possíveis dúvidas em relação a tela em questão.



- É super importante que o(a) responsável pela digitação e o(a) monitor compreendam o que quer dizer de cada botão indicado.

A)

Interpretação dos indicativos da Totalização de Acompanhamentos do Desenvolvimento Infantil

a) Faixa etária da criança marcada com a indicação de "Acomp".

2-3a
Acomp

3-4a
Acomp

Significando que o registro correspondente ao "Acompanhamento de Desenvolvimento" desta faixa etária já foi incluído para esta criança, indicando que ela se encontra em acompanhamento e o final desta faixa etária ainda não foi alcançado.

Exemplo:

Totalização de Acompanhamentos do Desenvolvimento Infantil

CRS Município

Filtro para a lista Filtro para a situação

Apenas o número

Número de crianças encontradas para o filtro (Número da criança = 230330): 1

Nome do município	C R S	Identificação da criança			S e x o	Nascimento	Entrevista Inativação	Idade ingresso	Idade atual	Último acompanha mento	% do Diag. Inicial do Desenv. Infantil	% da avaliação ao final das faixas etárias										Tempo no PIM
		Nome	Nº	S								0<3m	3<6m	6<9m	9<12m	12<18m	18<24m	1a	2a	3a	4a	
██████████	10ª	Alice	██████████		F	05/04/2019	03/05/2019	0a0m28d	4a10m18d	28/12/2023 57 dias	0-3m 90.00	0-3m 55.00	3-6m 100.00	6-9m 77.00	9-12m 100.00	12-18m 100.00	18-24m 100.00	2-3a 100.00	3-4a 100.00	4-5a Acomp	4a9m20d	

Interpretação:

Alice entrou no PIM recém nascida (28 dias). Hoje, está com 4 anos, 10 meses e 18 dias. No relatório acima, é possível visualizar o resultado das avaliações de todas as faixas etárias que ela completou até o momento.

Exemplo:

Totalização de Acompanhamentos do Desenvolvimento Infantil

CRS Município

Filtro para a lista Filtro para a situação

Apenas o número

Número de crianças encontradas para o filtro (Número da criança = 230330): 1

Nome do município	C R S	Identificação da criança			S e x o	Nascimento	Entrevista Inativação	Idade ingresso	Idade atual	Último acompanha mento	% do Diag. Inicial do Desenv. Infantil	% da avaliação ao final das faixas etárias										Tempo no PIM
		Nome	Nº	S								0<3m	3<6m	6<9m	9<12m	12<18m	18<24m	1a	2a	3a	4a	
██████████	10ª	Alice	██████████		F	05/04/2019	03/05/2019	0a0m28d	4a10m18d	28/12/2023 57 dias	0-3m 90.00	0-3m 55.00	3-6m 100.00	6-9m 77.00	9-12m 100.00	12-18m 100.00	18-24m 100.00	2-3a 100.00	3-4a 100.00	4-5a Acomp	4a9m20d	

Interpretação:

Alice entrou no PIM recém nascida (28 dias). Hoje, está com 4 anos, 10 meses e 18 dias. No relatório acima, é possível visualizar o resultado das avaliações de todas as faixas etárias que ela completou até o momento.

Na faixa etária atual (4 a 5 anos) a sinalização indica que, já foram inseridas no sistemas informações sobre os acompanhamentos descritivos trimestrais da faixa. Clicando nele, esses acompanhamentos inseridos poderão ser visualizados.

B)

b) Faixa etária da criança marcada com a indicação de "Aval?".

2-3a
Aval?

Significando que o registro correspondente ao "Acompanhamento de Desenvolvimento" desta faixa etária já foi incluído para esta criança, o final desta faixa etária já foi alcançado, mas os indicadores ainda não foram respondidos, ou seja, a avaliação final desta faixa etária está faltando.

Deve ser conferida esta informação e acrescentada a marcação dos indicadores, positivos ou não.

Dica:



- O sistema é intuitivo:
 - Aval?: está perguntando sobre a avaliação de final de faixa etária (ADII) que ainda não inserida

Exemplo:

Totalização de Acompanhamentos do Desenvolvimento Infantil

CRS Município

Filtro para a lista Filtro para a situação

Apenas o número

Número de crianças encontradas para o filtro (Número da criança = 259331): 1

Nome do município	CRS	Identificação da criança			Sexo	Nascimento	Entrevista Inativação	Idade ingresso	Idade atual	Último acompanhamento	% do Diag. Inicial do Desenv. Infantil	% da avaliação ao final das faixas etárias										Tempo no PIM	
		Nome	Nº	S								0<3m	3<6m	6<9m	9<12m	12<18m	18<24m	1a	2a	3a	4a		5a
██████████	10ª	Pedro ██████████	259331		M	24/09/2021	15/02/2022	0a4m22d	2a4m30d	03/01/2024 51 dias	4-6m 62.00	3-6m Aval?	6-9m 100.00	9-12m 57.00	12-18m 83.00	18-24m 100.00	2-3a Acomp						2a0m8d

Interpretação:

- Pedro entrou no PIM com 4 meses e 22 dias de vida, estando no programa já há mais de 2 anos. Os registros do monitoramento do desenvolvimento de Pedro durante o programa podem ser visualizados no SisPIM.

Exemplo:

Totalização de Acompanhamentos do Desenvolvimento Infantil

CRS Município

Filtro para a lista Filtro para a situação

Apenas o número

Número de crianças encontradas para o filtro (Número da criança = 259331): 1

Nome do município	CRS	Identificação da criança			Sexo	Nascimento	Entrevista Inativação	Idade ingresso	Idade atual	Último acompanhamento	% do Diag. Inicial do Desenv. Infantil	% da avaliação ao final das faixas etárias										Tempo no PIM	
		Nome	Nº	S								0<3m	3<6m	6<9m	9<12m	12<18m	18<24m	1a	2a	3a	4a		5a
██████████	10ª	Pedro	██████████	259331	M	24/09/2021	15/02/2022	0a4m22d	2a4m30d	03/01/2024 51 dias	4-6m 62.00	3-6m Aval?	6-9m 100.00	9-12m 57.00	12-18m 83.00	18-24m 100.00	2-3a Acomp						2a0m8d

Interpretação:

- Pedro entrou no PIM com 4 meses e 22 dias de vida, estando no programa já há mais de 2 anos. Os registros do monitoramento do desenvolvimento de Pedro durante o programa podem ser visualizados no SisPIM.
- Na faixa etária de 3 a 6 meses, no entanto, não foi inserida no sistema o resultado da avaliação do desenvolvimento infantil correspondente.

Exemplo:

Totalização de Acompanhamentos do Desenvolvimento Infantil

CRS Município

Filtro para a lista Filtro para a situação

Apenas o número

Número de crianças encontradas para o filtro (Número da criança = 259331): 1

Nome do município	C R S	Identificação da criança			S e x o	Nascimento	Entrevista Inativação	Idade ingresso	Idade atual	Último acompanha mento	% do Diag. Inicial do Desenv. Infantil	% da avaliação ao final das faixas etárias										Tempo no PIM	
		Nome	Nº	S								0<3m	3<6m	6<9m	9<12m	12<18m	18<24m	1a	2a	3a	4a		5a
██████████	10ª	Pedro ██████████	259331		M	24/09/2021	15/02/2022	0a4m22d	2a4m30d	03/01/2024 51 dias	4-6m 62.00	3-6m Aval?	6-9m 100.00	9-12m 57.00	12-18m 83.00	18-24m 100.00		2-3a Acomp					2a0m8d

Interpretação:

- Pedro entrou no PIM com 4 meses e 22 dias de vida, estando no programa já há mais de 2 anos. Os registros do monitoramento do desenvolvimento de Pedro durante o programa podem ser visualizados no SisPIM.
- Na faixa etária de 3 a 6 meses, no entanto, não foi inserida no sistema o resultado da avaliação do desenvolvimento infantil correspondente.
- O município não informou se foi realizada, nem justificou caso não tenha realizado, por isso o SisPIM indica com o botão

3-6m
Aval?

Exemplo:

Como aparece no registro

Acompanhamento descritivo trimestral da criança

Descreva a evolução do desenvolvimento integral da criança

1 - Comunicação e linguagem *

Formato para este campo: dd/mm/aaaa - resumo com observações sobre a família, utilizando novo parágrafo para cada novo registro de data.

23/12/2024- SEU VOCABULÁRIO ESTÁ SE DESENVOLVENDO A CADA DIA, REPETE ENTRE 5 E 10 PALAVRAS.
13/03/2025- fala mamae, , papai, me dá, fala quando quer água.

2 - Cognitiva *

Formato para este campo: dd/mm/aaaa - resumo com observações sobre a família, utilizando novo parágrafo para cada novo registro de data.

23/12/2024- CRIANÇA INTELIGENTE, CHUTA BOLA COM FACILIDADE.
13/03/2025-foi buscar a bola e jogar para seu irmão

ADT preenchido

Exemplo:

Como aparece no registro

Acompanhamento descritivo trimestral da criança

Descreva a evolução do desenvolvimento integral da criança

1 - Comunicação e linguagem *

Formato para este campo: dd/mm/aaaa - resumo com observações sobre a família, utilizando novo parágrafo para cada novo registro de data.

23/12/2024- SEU VOCABULÁRIO ESTÁ SE DESENVOLVENDO A CADA DIA, REPETE ENTRE 5 E 10 PALAVRAS.
13/03/2025- fala mamee, , papai

Indicadores para avaliação do desenvolvimento da criança ao final da faixa etária 12 a 18 meses não devidos nesta data

A avaliação dos indicadores nesta faixa etária foi efetuada? Sim Não (justifique no campo abaixo)

Justificativa

2 - Cognitiva *

Formato para este campo: dd/mm/aaaa - resumo com

23/12/2024- CRIANÇA INTELIGENTE
13/03/2025-foi buscar a bola e

1-Caminha com equilíbrio	<input type="radio"/> Sozinha	<input type="radio"/> Com ajuda	<input type="radio"/> Ainda não (Motora)
2-Chuta uma bola	<input type="radio"/> Sozinha	<input type="radio"/> Com ajuda	<input type="radio"/> Ainda não (Motora)
3-Tampa e destampa caixas	<input type="radio"/> Sozinha	<input type="radio"/> Com ajuda	<input type="radio"/> Ainda não (Cognitiva)
4-Combina pelo menos duas palavras	<input type="radio"/> Sozinha	<input type="radio"/> Com ajuda	<input type="radio"/> Ainda não (Comunicação e linguagem)
5-Bebe segurando o copo com a própria mão	<input type="radio"/> Sozinha	<input type="radio"/> Com ajuda	<input type="radio"/> Ainda não (Motora)
6-Monta uma torre com dois elementos	<input type="radio"/> Sozinha	<input type="radio"/> Com ajuda	<input type="radio"/> Ainda não (Cognitiva)

Indicadores sem preenchimento!



ADT preenchido

Exemplo:



Como resolver?

Preenchendo os indicadores para avaliação do desenvolvimento ao final da faixa etária!

Indicadores para avaliação do desenvolvimento da criança ao final da faixa etária 12 a 18 meses não devidos nesta data

A avaliação dos indicadores nesta faixa etária foi efetuada? Sim Não (justifique no campo abaixo)

Justificativa

1-Caminha com equilíbrio	<input checked="" type="radio"/> Sozinha	<input type="radio"/> Com ajuda	<input type="radio"/> Ainda não (Motora)
2-Chuta uma bola	<input type="radio"/> Sozinha	<input checked="" type="radio"/> Com ajuda	<input type="radio"/> Ainda não (Motora)
3-Tampa e destampa caixas	<input type="radio"/> Sozinha	<input type="radio"/> Com ajuda	<input checked="" type="radio"/> Ainda não (Cognitiva)
4-Combina pelo menos duas palavras	<input checked="" type="radio"/> Sozinha	<input type="radio"/> Com ajuda	<input type="radio"/> Ainda não (Comunicação e linguagem)
5-Bebe segurando o copo com a própria mão	<input type="radio"/> Sozinha	<input checked="" type="radio"/> Com ajuda	<input type="radio"/> Ainda não (Motora)
6-Monta uma torre com dois elementos	<input type="radio"/> Sozinha	<input checked="" type="radio"/> Com ajuda	<input type="radio"/> Ainda não (Cognitiva)

*dados fictícios

Obs: caso a avaliação não tenha sido realizada, assinalar "não" e justificar



c) Faixa etária da criança marcada com a indicação de "Falta"

Falta

2-3a
Falta

Significando que o registro correspondente ao "Acompanhamento de Desenvolvimento" desta faixa etária não foi ainda informado ao Banco de Dados para esta criança.

Deve ser conferida esta informação e incluído o registro correspondente à faixa etária reclamada para a idade da criança.

Dica:



- o Falta: é uma lacuna, uma falha e nem com o mouse conseguimos clicar nele, pois não há informação registrada (ADT ou ADII) para ser mostrada.

Exemplo:

Totalização de Acompanhamentos do Desenvolvimento Infantil

CRS Município

Filtro para a lista Filtro para a situação

Apenas o número

Número de crianças encontradas para o filtro (Número da criança = 284400): 1

Nome do município	CRS	Identificação da criança			Sexo	Nascimento	Entrevista Inativação	Idade ingresso	Idade atual	Último acompanhamento	% do Diag. Inicial do Desenv. Infantil	% da avaliação ao final das faixas etárias										Tempo no PIM		
		Nome	Nº	S								0<3m	3<6m	6<9m	9<12m	12<18m	18<24m	1a	2a	3a	4a		5a	
██████████	10ª	Ana	██████████	84400	F	14/08/2023	01/09/2023	0a0m18d	0a6m9d	17/11/2023 98 dias	0-3m 100.00	0-3m 77.00	3-6m Falta											0a5m22d

Interpretação:

- Ana entrou no PIM recém nascida (18 dias). Hoje, está com 6 meses e 9 dias de vida.
- No relatório acima, é possível visualizar Ana alcançou 100% dos indicadores na testagem do diagnóstico inicial do desenvolvimento infantil.
- Há 09 dias atrás, apareceu no sistema o botão , para indicar que deve ser realizado e inserido no sistema o ADT e ADII da faixa de 3 a 6 meses.

D)

d) Faixa etária da criança marcada com a indicação de "Inválida".

2-3a
Inválida

Significando que o registro correspondente ao "Acompanhamento de Desenvolvimento" desta faixa etária já foi incluído para esta criança, mas não é devido, em razão da sua idade ou em relação ao Diagnóstico Inicial do Desenvolvimento Infantil informado.

Deve ser conferida esta informação, excluído apenas este registro, ou deve ser feita a alteração para a faixa etária mais correta.

O que pode estar acontecendo: data de nascimento, data de entrevista ou ainda a indicação do Diagnóstico Inicial do Desenvolvimento Infantil da criança estão errados, ou o próprio registro do "Acompanhamento de Desenvolvimento" foi digitado erradamente.

Dica:



- O sistema é intuitivo:
 - Inválida: alguma informação foi inserida, mas não tem validade, está equivocada (faixa etária errada, indicadores testados em uma faixa etária que não é a da criança, etc.)

Exemplo:

Totalização de Acompanhamentos do Desenvolvimento Infantil

CRS Município

Filtro para a lista Filtro para a situação

Apenas o número

Número de crianças encontradas para o filtro (Número da criança = 284673): 1

Nome do município	C R S	Identificação da criança			S e x o	Nascimento	Entrevista Inativação	Idade ingresso	Idade atual	Último acompanha mento	% do Diag. Inicial do Desenv. Infantil	% da avaliação ao final das faixas etárias										Tempo no PIM		
		Nome	Nº	S								0<3m	3<6m	6<9m	9<12m	12<18m	18<24m	1a	2a	3a	4a		5a	
██████████	15ª	Arthur	██████████	4673	F	06/07/2023	27/09/2023	0a2m21d	0a7m20d	21/11/2023 97 dias	4-6m 87.00 inválida	0-3m Falta	3-6m Falta											0a4m30d

Interpretação:

- Arthur está no PIM há 4 meses e 30 dias. Entrou no PIM com 2 meses e 21 dias e, atualmente, possui 7 meses e 20 dias. Como já completou 2 faixas etárias no PIM (0<3m e 3<6m), o monitoramento do desenvolvimento de Arthur no SisPIM deveria informar:
 - O seu diagnóstico inicial do desenvolvimento infantil (com a avaliação dos indicadores da faixa de 0 a 3 meses)
 - Os ADT - Acompanhamentos Descritos Trimestrais (faixas: 0 a 3 meses e 3 a 6 meses)
 - As ADII - Avaliações do Desenvolvimento Infantil (faixas: 0 a 3 meses e 3 a 6 meses)
- Como podemos visualizar no SisPIM, não há nenhum registro sobre isso.

E)

e) Faixa etária da criança marcada com a indicação de "Não feita".

2-3a
Não feita

Significando que o registro correspondente ao "Acompanhamento de Desenvolvimento" desta faixa etária já foi incluído para esta criança, mas com a indicação de que a avaliação final não foi realizada, segundo a justificativa informada no campo "Justificativa".

Serve também como alerta para uma avaliação não realizada com a criança na faixa etária indicada.

Dica:



- O sistema é intuitivo:
 - Não feita: Diferente do 'Falta' que é uma lacuna, o 'não feito' indica que alguma informação foi inserida. A informação inserida foi que o MDII (ADT ou ADII) não foi realizado. Ao clicarmos nele, conseguimos visualizar a justificativa pela não realização

Exemplo:

Totalização de Acompanhamentos do Desenvolvimento Infantil

CRS Município

Filtro para a lista Filtro para a situação

Apenas o número

Número de crianças encontradas para o filtro (Número da criança = 282464): 1

Nome do município	CRS	Identificação da criança			Sexo	Nascimento	Entrevista Inativação	Idade ingresso	Idade atual	Último acompanhamento	% do Diag. Inicial do Desenv. Infantil	% da avaliação ao final das faixas etárias										Tempo no PIM
		Nome	Nº	S								0<3m	3<6m	6<9m	9<12m	12<18m	18<24m	1a	2a	3a	4a	
████████████████████	15ª	Alice	████████████████████	F	28/04/2021	10/08/2023	2a3m13d	2a9m29d	10/08/2023 200 dias	2a Não feita												0a6m16d

Interpretação:

- Alice entrou no PIM com 2 anos e 3 meses. Logo, o diagnóstico inicial do desenvolvimento deverá informar a testagem dos indicadores da faixa etária que ela se encontra (Faixa 07 - de 2 a 3 anos).

Exemplo:

Totalização de Acompanhamentos do Desenvolvimento Infantil

CRS Município

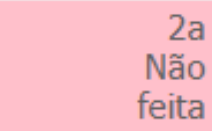
Filtro para a lista Filtro para a situação

Apenas o número

Número de crianças encontradas para o filtro (Número da criança = 282464): 1

Nome do município	CRS	Identificação da criança			Sexo	Nascimento	Entrevista Inativação	Idade ingresso	Idade atual	Último acompanhamento	% do Diag. Inicial do Desenv. Infantil	% da avaliação ao final das faixas etárias										Tempo no PIM	
		Nome	Nº	S								0<3m	3<6m	6<9m	9<12m	12<18m	18<24m	1a	2a	3a	4a		5a
████████████████████	15ª	Alice	████████████████████	F	28/04/2021	10/08/2023	2a3m13d	2a9m29d	10/08/2023 200 dias	2a Não feita													0a6m16d

Interpretação:

- Alice entrou no PIM com 2 anos e 3 meses. Logo, o diagnóstico inicial do desenvolvimento deverá informar a testagem dos indicadores da faixa etária que ela se encontra (Faixa 07 - de 2 a 3 anos).
- Ao clicamos no botão  é possível visualizar a justificativa inserida pela equipe municipal para a não realização do diagnóstico inicial.

Exemplo:

Totalização de Acompanhamentos do Desenvolvimento Infantil

CRS Município

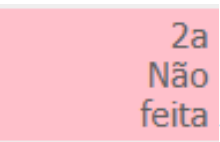
Filtro para a lista Filtro para a situação

Apenas o número

Número de crianças encontradas para o filtro (Número da criança = 282464): 1

Nome do município	CRS	Identificação da criança			Sexo	Nascimento	Entrevista Inativação	Idade ingresso	Idade atual	Último acompanhamento	% do Diag. Inicial do Desenv. Infantil	% da avaliação ao final das faixas etárias										Tempo no PIM
		Nome	Nº	S								0<3m	3<6m	6<9m	9<12m	12<18m	18<24m	1a	2a	3a	4a	
████████████████████	15ª	Alice	████████████████████	F	28/04/2021	10/08/2023	2a3m13d	2a9m29d	10/08/2023 200 dias	2a Não feita												0a6m16d

Interpretação:

- Alice entrou no PIM com 2 anos e 3 meses. Logo, o diagnóstico inicial do desenvolvimento deverá informar a testagem dos indicadores da faixa etária que ela se encontra (Faixa 07 - de 2 a 3 anos).
- Ao clicamos no botão , é possível visualizar a justificativa inserida pela equipe municipal para a não realização do diagnóstico inicial.
- Há 200 dias não é registrado no SisPIM informações sobre o MDII dessa criança.

F)

f) Faixa etária da criança marcada com a indicação de "PCD" (Pessoa Com Deficiência).

2-3a
PCD

3-4a
PCD

Significando que o registro correspondente ao "Acompanhamento de Desenvolvimento" desta faixa etária já foi incluído para esta criança, indicando que ela possui alguma deficiência ou algum diagnóstico síndrômico.

Os indicadores desta faixa etária não poderão ser utilizados neste caso, devendo-se apenas efetuar o acompanhamento de forma descritiva.

Dica:



- Quando foi sinalizado no cadastro da criança que ela é PCD, o sistema informa através deste botão. A partir disso, não se registram mais as ADII, somente os ADT.

Exemplo:

Totalização de Acompanhamentos do Desenvolvimento Infantil

CRS Município

Filtro para a lista Filtro para a situação

Apenas o número

Número de crianças encontradas para o filtro (Número da criança = 254717): 1

Nome do município	CRS	Identificação da criança			Sexo	Nascimento	Entrevista Inativação	Idade ingresso	Idade atual	Último acompanhamento	% do Diag. Inicial do Desenv. Infantil	% da avaliação ao final das faixas etárias										Tempo no PIM		
		Nome	Nº	S								0<3m	3<6m	6<9m	9<12m	12<18m	18<24m	1a	2a	3a	4a		5a	
██████████	01ª	Benjamin	██████████		M	30/08/2020	29/10/2021	1a1m29d	3a5m27d	30/11/2023 88 dias	13-18 PCD						12-18m PCD	18-24m PCD	2-3a PCD	3-4a PCD				2a3m28d

Interpretação:

- Benjamin é uma criança de 3 anos, 5 meses e 27 dias.

Exemplo:

Totalização de Acompanhamentos do Desenvolvimento Infantil

CRS Município

Filtro para a lista Filtro para a situação

Apenas o número

Número de crianças encontradas para o filtro (Número da criança = 254717): 1

Nome do município	CRS	Identificação da criança			Sexo	Nascimento	Entrevista Inativação	Idade ingresso	Idade atual	Último acompanhamento	% do Diag. Inicial do Desenv. Infantil	% da avaliação ao final das faixas etárias										Tempo no PIM	
		Nome	Nº	S								0<3m	3<6m	6<9m	9<12m	12<18m	18<24m	1a	2a	3a	4a		5a
██████████	01ª	Benjamin	██████████		M	30/08/2020	29/10/2021	1a1m29d	3a5m27d	30/11/2023 88 dias	13-18 PCD						12-18m PCD	18-24m PCD	2-3a PCD	3-4a PCD			2a3m28d

Interpretação:

- Benjamin é uma criança de 3 anos, 5 meses e 27 dias.
- Ainda na fase de cadastro da criança no PIM, verificou-se (através do laudo médico) que ele é uma criança com deficiência.
- A partir disso, foi informado no SisPIM e o sistema parou de solicitar as avaliações do desenvolvimento infantil.

Exemplo:

Totalização de Acompanhamentos do Desenvolvimento Infantil

CRS Município

Filtro para a lista Filtro para a situação

Apenas o número

Número de crianças encontradas para o filtro (Número da criança = 254717): 1

Nome do município	CRS	Identificação da criança			Sexo	Nascimento	Entrevista Inativação	Idade ingresso	Idade atual	Último acompanhamento	% do Diag. Inicial do Desenv. Infantil	% da avaliação ao final das faixas etárias							Tempo no PIM				
		Nome	Nº	S								0<3m	3<6m	6<9m	9<12m	12<18m	18<24m	1a		2a	3a	4a	5a
██████████	01ª	Benjamin	██████████		M	30/08/2020	29/10/2021	1a1m29d	3a5m27d	30/11/2023 88 dias	13-18 PCD						12-18m PCD	18-24m PCD	2-3a PCD	3-4a PCD			2a3m28d

Interpretação:

- Benjamin é uma criança de 3 anos, 5 meses e 27 dias.
- Ainda na fase de cadastro da criança no PIM, verificou-se (através do laudo médico) que ele é uma criança com deficiência.
- A partir disso, foi informado no SisPIM e o sistema parou de solicitar as avaliações do desenvolvimento infantil.
- Apesar disso, o município continuou preenchendo os acompanhamentos descritivos trimestrais que podem ser visualizados clicando-se nas faixas etárias.



g) Faixa etária da criança marcada com a indicação de percentual zero.

2-3a
0,00

Significando que o registro correspondente ao "Acompanhamento de Desenvolvimento" desta faixa etária já foi incluído para esta criança, mas com a indicação negativa para todos os indicadores de desenvolvimento.

Deve servir como um alerta para um possível erro de informação de todos os indicadores de desenvolvimento da criança negativados na faixa etária indicada.

Deve ser conferida esta informação e alterado o registro para apresentar os dados mais corretos, nos casos em que se tenha constatado o erro.

Para os casos em que a criança não tenha realmente alcançado nenhum indicador diferente de negativo ou a avaliação não foi efetuada, é exigida uma confirmação de que a avaliação foi ou não efetuada e uma justificativa terá que ser fornecida para esclarecer a razão da apresentação de dados tão negativos para a criança.

A justificativa deverá ser informada no campo "Justificativa" no registro de desenvolvimento.

Dica:



- O sistema é intuitivo:
 - **AMARELO ZERADO:** a criança não atingiu sozinha nenhum dos indicadores para sua faixa etária. É um importante sinal que algo pode não estar bem e precisa ser olhado com atenção.

H)

h) Faixa etária e percentual alcançados pela criança apresentados normalmente.

2-3a
87,53

2-3a
100,00

Significando que o registro correspondente ao "Acompanhamento de Desenvolvimento" desta faixa etária já foi incluído para esta criança, indicando este percentual de indicadores atingido.

Dica:



- O sistema é intuitivo:
 - SEM COR + NÚMERO:
percentual de indicadores alcançados pela criança naquela faixa etária.

RESUMO:

**2-3a
Acomp**

Indica que há registro de acompanhamentos descritivos trimestrais nessa faixa etária

**2-3a
100,00**

Indica que há registro da avaliação do desenvolvimento infantil e informa o percentual de alcance dos indicadores do desenvolvimento na avaliação realizada

**3-4a
PCD**

Indica que foi informado no cadastro dessa criança que ela é uma pessoa com deficiência

**2-3a
Não feita**

Indica que a avaliação do desenvolvimento integral infantil não foi feita, mas o município informou o motivo de sua não realização (justificou)

**2-3a
Inválida**

Indica que alguma informação foi invalidada pelo sistema, pois foi inserida de forma equivocada e precisa ser corrigida

**2-3a
Aval?**

Indica que está faltando a avaliação do desenvolvimento integral infantil, que deve ser adicionada

**2-3a
Falta**

Indica uma lacuna no sistema, pois nenhuma informação (ADT ou ADII) foi inserida, devendo ser adicionada

**2-3a
0,00**

É uma alerta para o fato de que, nessa faixa etária, a criança não conseguiu fazer sozinho nenhum dos indicadores esperados para sua faixa etária.



Atenção à essas marcações vermelhas! Elas precisam ser corrigidas no sistema!



Obrigada!

Lista de
presença



Avaliação do
encontro



@pimrs

(51) 3288.5887

pim.saude.rs.gov.br | pim@saude.rs.gov.br

suportesistemapim@saude.rs.gov.br